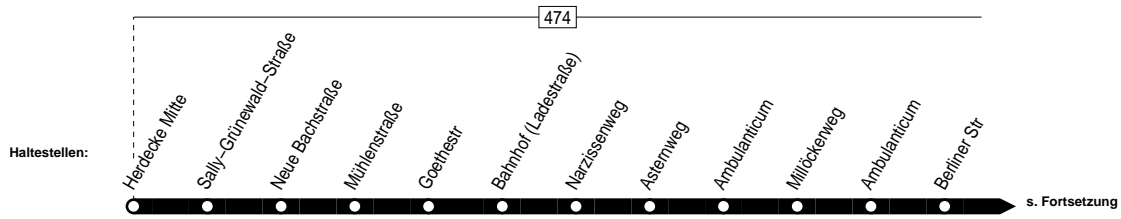
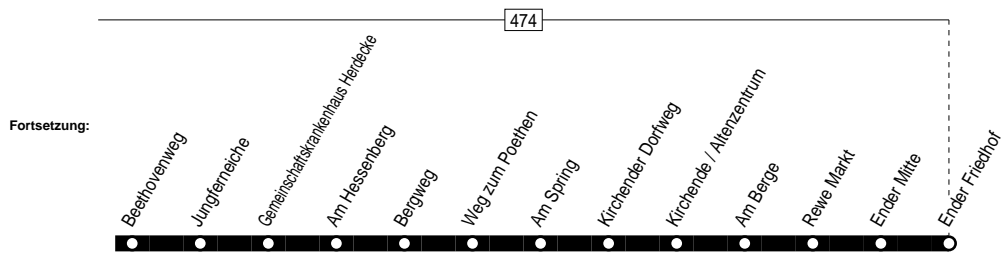


Linie 1



Anschlüsse:



Bürgerbus Herdecke
Herdecke Mitte – Nacken – Kirchende

Linie 1

Linie 1

Montag – Freitag Samstag Sonn- und Feiertag

Haltestellen		Abfahrtszeiten											
Herdecke Mitte	ab	9.07	11.07	13.07	15.07	16.07	18.07	9.07	11.07	13.07	14.07	16.07	18.07
Sally-Grünewald-Straße		08	08	08	08	08	08	08	08	08	08	08	08
Neue Bachstraße		09	09	09	09	09	09	09	09	09	09	09	09
Mühlenstraße	an	10	10	10	10	10	10	10	10	10	10	10	10
Mühlenstraße	ab	11	11	11	11	11	11	11	11	11	11	11	11
Goethestr		12	12	12	12	12	12	12	12	12	12	12	12
Herdecke Bahnhof		13	13	13	13	13	13	13	13	13	13	13	13
Narzissenweg		15	15	15	15	15	15	15	15	15	15	15	15
Asternweg		16	16	16	16	16	16	16	16	16	16	16	16
Ambulanticum		17	17	17	17	17	17	17	17	17	17	17	17
Millöckerweg	an	18	18	18	18	18	18	18	18	18	18	18	18
Millöckerweg	ab	19	19	19	19	19	19	19	19	19	19	19	19
Ambulanticum		20	20	20	20	20	20	20	20	20	20	20	20
Berliner Str		21	21	21	21	21	21	21	21	21	21	21	21
Beethovenweg		23	23	23	23	23	23	23	23	23	23	23	23
Jungferneiche		24	24	24	24	24	24	24	24	24	24	24	24
Gemeinschaftskrankenhaus Herdecke	an	27	27	27	27	27	27	27	27	27	27	27	27
Gemeinschaftskrankenhaus Herdecke	ab	28	28	28	28	28	28	28	28	28	28	28	28
Am Hessenberg		30	30	30	30	30	30	30	30	30	30	30	30
Bergweg		31	31	31	31	31	31	31	31	31	31	31	31
Weg zum Poethen		33	33	33	33	33	33	33	33	33	33	33	33
Am Spring		34	34	34	34	34	34	34	34	34	34	34	34
Kirchender Dorfweg		36	36	36	36	36	36	36	36	36	36	36	36
Kirchende / Altenzentrum		38	38	38	38	38	38	38	38	38	38	38	38
Am Berge		40	40	40	40	40	40	40	40	40	40	40	40
Rewe Markt	an	41	41	41	15.41	41	41	41	41	41			
Rewe Markt	ab	42	42	42		42	42	42	42	42			
Ender Mitte		43	43	43		43	43	43	43	43	41	41	41
Ender Friedhof	an	9.44	11.44	13.44		16.44	18.44	9.44	11.44	13.44	14.42	16.42	18.42

Es gilt der Tarif des Bürgerbusvereins Herdecke!



Bürgerbus Herdecke
Herdecke Mitte – Nacken – Kirchende

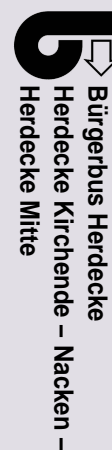
Linie 1

Linie 1

Montag – Freitag Samstag Sonn- und Feiertag

Haltestellen		Abfahrtszeiten											
		8.22	10.10	12.10	14.10	17.10	8.22	10.10	12.10	13.13	15.13	17.13	
Ender Friedhof	ab	23	11	11	11	11	23	11	11	14	14	14	
Ender Mitte													
Rewe Markt	an	24	12	12	12	12	24	12	12				
Rewe Markt	ab	25	14	14	14	14	25	14	14				
Am Berge		26	15	15	15	15.38	26	15	15	15	15	15	
Kirchende / Altzentrum		28	17	17	17	40	28	17	17	17	17	17	
Kirchender Dorfweg			19	19	19	19		19	19	19	19	19	
Am Spring			20	20	20	20		20	20	20	20	20	
Weg zum Poethen			22	22	22	22		22	22	22	22	22	
Bergweg			24	24	24	24		24	24	24	24	24	
Am Hessenberg			25	25	25	25		25	25	25	25	25	
Gemeinschaftskrankenhaus Herdecke	an		27	27	27	27		27	27	27	27	27	
Gemeinschaftskrankenhaus Herdecke	ab		28	28	28	28		28	28	28	28	28	
Jungferneiche		32	32	32	32	32	32	32	32	32	32	32	
Beethovenweg		33	33	33	33	33	33	33	33	33	33	33	
Berliner Str		35	35	35	35	35	35	35	35	35	35	35	
Ambulanticum		36	36	36	36	36	36	36	36	36	36	36	
Millöckerweg	an	37	37	37	37	37	37	37	37	37	37	37	
Millöckerweg	ab	38	38	38	38	38	38	38	38	38	38	37	
Ambulanticum		39	39	39	39	39	39	39	39	39	39	39	
Asternweg		40	40	40	40	40	40	40	40	40	40	40	
Narzissenweg		40	40	40	40	40	40	40	40	40	40	40	
Herdecke Bahnhof		43	43	43	43	43	43	43	43	43	43	43	
Goethestr		45	45	45	45	45	45	45	45	45	45	45	
Mühlenstraße		46	46	46	46	46	46	46	46	46	46	46	
Herdecke Mitte	an	8.48	10.48	12.48	14.48	15.48	17.48	8.48	10.48	12.48	13.48	15.48	17.48

Es gilt der Tarif des Bürgerbusvereins Herdecke!



Linie 1