

Linie 373

Witten-Annen  Holzkamp Gesamtschule ↔ Wendeschleife Am Hang ↔
Witten-Stockumer Bruch

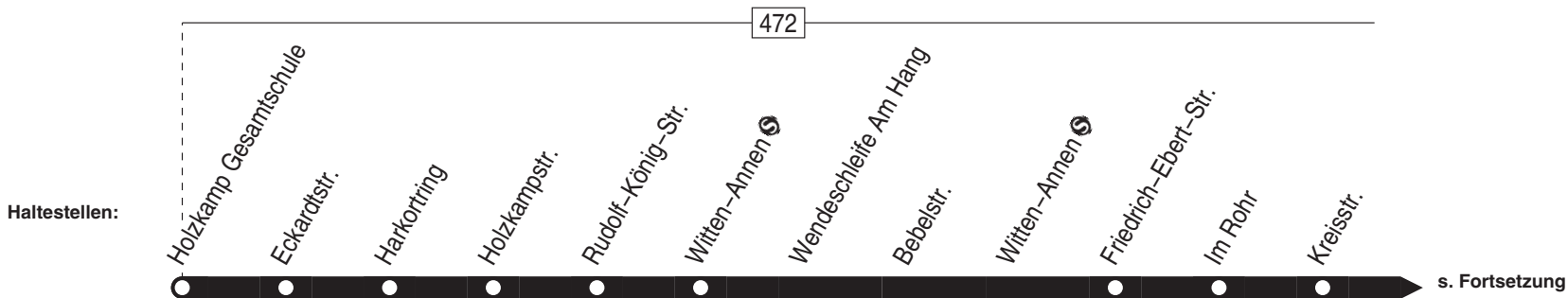


Verkehrsgesellschaft Ennepe-Ruhr mbH
Telefon: 02333 - 9785-0
www.ver-kehr.de

Wuppermannshof 7
58256 Ennepetal
info@ver-kehr.de

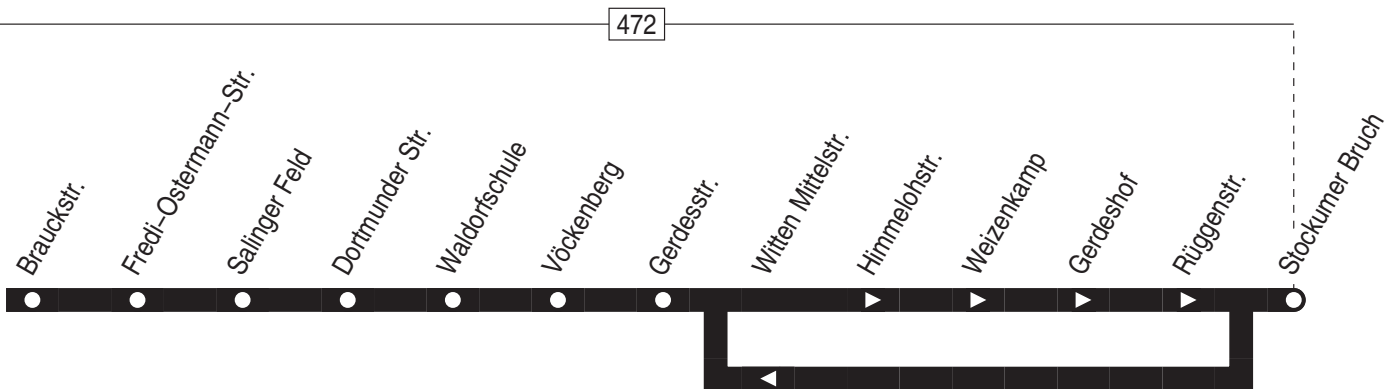


373



Anschlüsse:

Fortsetzung:



373

VER
Witten-Annen Holzkamp Gesamtschule / -
Wendeschleife Am Hang -
Witten-Stockumer Bruch

373



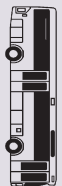
**373**

montags–freitags

Haltestellen	Abfahrtszeiten															
	S		F		S		F		S		F		S		F	
Holzcamp Gesamtschule ab	7.27				12.47		13.47		14.47							
Eckardtstr.	28				48		48		48							
Harkorring	29				49		49		49							
Holzcampstr.	30				50		50		50							
Rudolf-König-Str.	31				51		51		51							
Witten-Annen ☉ Bstg 4	32				52		52		52							
Wendeschleife Am Hang	5.19	6.29		7.29	8.19	9.19	10.49	11.49		12.49		13.49		14.49	15.49	19.49
Bebelstr.	21	31		31	21	21	51	51		51		51		51	51	51
Witten-Annen ☉ Bstg 2	22	32		32	22	22	52	52		52		52		52	52	52
Friedrich-Ebert-Str.	24	34	34	34	24	24	54	54	54	54	54	54	54	54	54	54
Im Rohr	25	35	35	35	25	25	55	55	55	55	55	55	55	55	55	55
Kreisstr.	26	36	36	36	26	26	56	56	56	56	56	56	56	56	56	56
Brauckstr.	27	37	37	37	27	27	57	57	57	57	57	57	57	57	57	57
Fredi-Ostermann-Str.	28	38	38	38	28	28	58	58	58	58	58	58	58	58	58	alle 58
Salinger Feld	29	39	39	39	29	29	59	59	59	59	59	59	59	59	59	60 59
Dortmunder Str.	32	42	42	42	32	32	11.02	12.02	13.02	13.02	14.02	14.02	15.02	15.02	16.02	Min. 20.02
Waldorfschule	33	43	43	43	33	33	03	03	03	03	03	03	03	03	03	03
Vöckenberg	34	44	44	44	34	34	04	04	04	04	04	04	04	04	04	04
Gerdeshof	36	46	46	46	36	36	06	06	06	06	06	06	06	06	06	06
Himmelohstr.	38	48	48	48	38	38	08	08	08	08	08	08	08	08	08	08
Weizenkamp	39	49	49	49	39	39	09	09	09	09	09	09	09	09	09	09
Gerdeshof	40	50	50	50	40	40	10	10	10	10	10	10	10	10	10	10
Rüggenstr.	42	52	52	52	42	42	12	12	12	12	12	12	12	12	12	12
Stockumer Bruch an	5.44	6.54	7.54	7.54	8.44	9.44	11.14	12.14	13.14	13.14	14.14	14.14	15.14	15.14	16.14	20.14

S = nur an Schultagen (mo – fr)**F** = nur an Ferientagen

24.12 / 25.12 / 26.12 / 31.12 und 1.1. Verkehr nach Sonderfahrplan

373Witten-Annen Holzcamp Gesamtschule / -
Wendeschleife Am Hang -
Witten-Stockumer Bruch**373**

**373**

montags–freitags

Haltestellen	Abfahrtszeiten														
	S	F	S	F	S	F	S	F	S	F	S	F	S	F	
Stockumer Bruch ab	5.44	6.54	6.54	7.54	8.44	9.44	11.14	12.14	12.14	13.14	13.14	14.14	14.14	15.14	20.14
Witten Mittelstr.	45	55	55	55	45	45	15	15	15	15	15	15	15	15	15
Gerdessstr.	46	56	56	56	46	46	16	16	16	16	16	16	16	16	16
Vöckenberg	48	58	58	58	48	48	18	18	18	18	18	18	18	18	18
Waldorfschule	49	59	59	59	49	49	19	19	19	19	19	19	19	19	19
Dortmunder Str.	50	7.00	7.00	8.00	50	50	20	20	20	20	20	20	20	20	20
Salinger Feld	53	03	03	03	53	53	23	23	23	23	23	23	23	23	23
Fredi–Ostermann–Str.	55	05	05	05	55	55	25	25	25	25	25	25	25	25	25
Brauckstr.	56	06	06	06	56	56	26	26	26	26	26	26	26	26	26
Kreisstr.	57	07	07	07	57	57	27	27	27	27	27	27	27	27	27
Im Rohr	58	08	08	08	58	58	28	28	28	28	28	28	28	28	28
Friedrich–Ebert–Str.	59	09	09	09	59	59	29	29	29	29	29	29	29	29	29
Witten–Annen ☉ Bstg 3		11						31		31		31			
Rudolf–König–Str.		12						32		32		32			
Holzkampstr.		13						33		33		33			
Harkortring		14						34		34		34			
Eckardtstr.		15						35		35		35			
Holzkamp Gesamtschule		7.16						12.36		13.36		14.36			
Witten–Annen ☉ Bstg 1	6.01		11	11	9.01	10.01	31		31		31		31	31	31
Bebelstr.	02		12	12	02	02	32		32		32		32	32	32
Wendeschleife Am Hang an	6.03		7.13	8.13	9.03	10.03	11.33		12.33		13.33		14.33	15.33	20.33

S = nur an Schultagen (mo – fr)

F = nur an Ferientagen

24.12 / 25.12 / 26.12 / 31.12 und 1.1. Verkehr nach Sonderfahrplan

373

Witten–Stockumer Bruch –
 Wendeschleife Am Hang –
 Witten–Annen Holzcamp Gesamtschule

373