

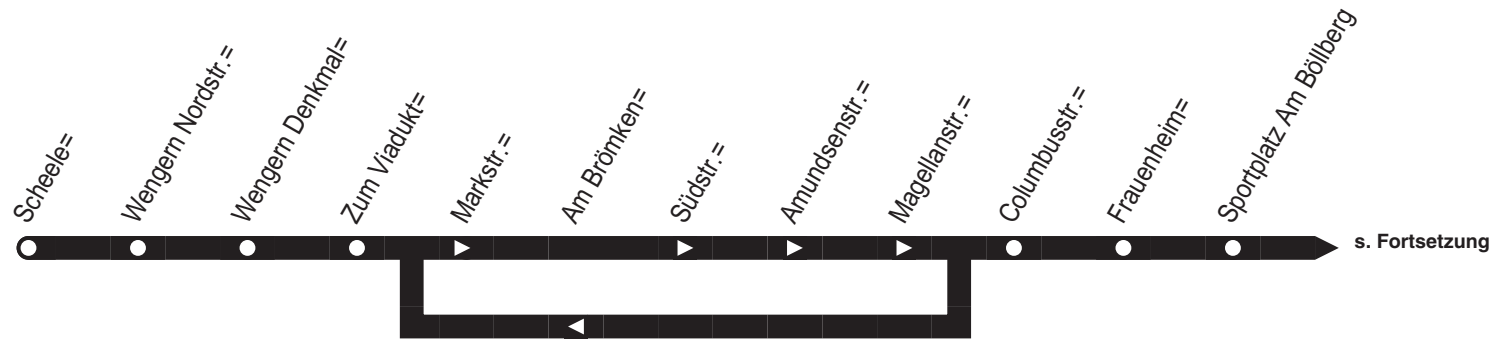


Fahrplan - Linie 6

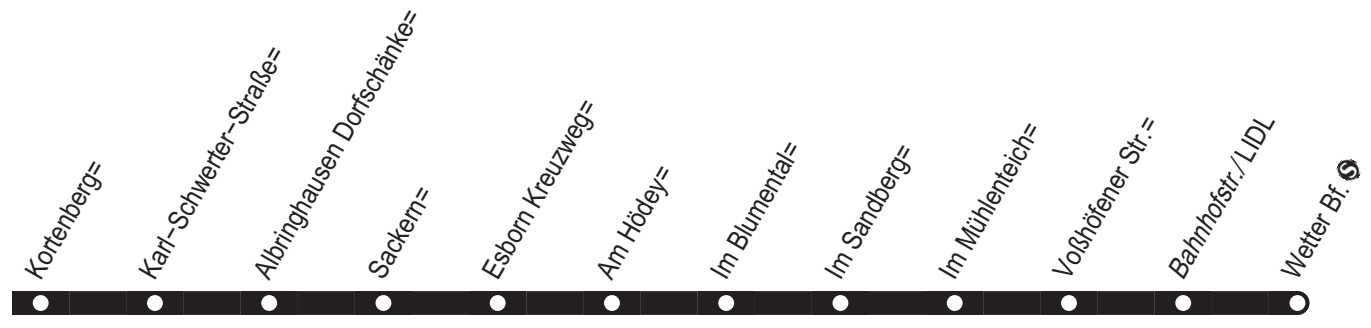


Linie 6

Haltestellen:



Fortsetzung:




Bürgerbus Wengern
Wetter-Wengern Scheele – Albringhausen –
Voßhöfen – Wetter Bf. Ⓢ

Linie 6

Linie 6


montags–freitags samstags

Haltestellen	Abfahrtszeiten			
		mi	mi	
Scheele ab	9.00	11.00	9.00	11.00
Wengern Nordstr.	01	01	01	01
Wengern Denkmal	02	02	02	02
Zum Viadukt	03	03	03	03
Markstr.	04	04	04	04
Südstr.	05	05	05	05
Amundsenstr.	06	06	06	06
Magellanstr.	07	07	07	07
Columbusstr.	08	08	08	08
Frauenheim	10	10	10	10
Sportplatz Am Böllberg	12	12	12	12
Kortenberg	13	13	13	13
Karl–Schwerter–Straße	14	14	14	14
Albringhausen Dorfschänke	15	15	15	15
Sackern	17	17	17	17
Esborn Kreuzweg	18	18	18	18
Am Hödey	19	19	19	19
Im Blumental	20	20	20	20
Im Sandberg	21	21	21	21
Im Mühlenteich	22	22	22	22
Voßhöfener Str.	23	23	23	23
Bahnhofstr./LIDL	28	28	28	28
Wetter Bf.  an	9.29	11.29	9.29	11.29

mi nur mittwochs

Es gilt der Tarif des Bürgerbusvereins Wengern e.V.!



Bürgerbus Wengern
Wetter–Wengern Scheele – Albringhausen –
Voßhöfen – Wetter Bf. 

Linie 6

Linie 6

montags–freitags samstags

Haltestellen	Abfahrtszeiten			
		mi	mi	
Wetter Bf. ☉	ab	9.30	11.30	9.30 11.30
Bahnhofstr./LIDL		31	31	31 31
Voßhöfener Str.		36	36	36 36
Im Mühlenteich		37	37	37 37
Im Sandberg		38	38	38 38
Im Blumental		39	39	39 39
Am Hödey		40	40	40 40
Esborn Kreuzweg		41	41	41 41
Sackern		42	42	42 42
Albringhausen Dorfschänke		44	44	44 44
Karl-Schwerter-Straße		45	45	45 45
Kortenberg		46	46	46 46
Sportplatz Am Böllberg		47	47	47 47
Frauenheim		49	49	49 49
Columbusstr.		51	51	51 51
Am Brömken		52	52	52 52
Zum Viadukt		54	54	54 54
Wengern Denkmal		55	55	55 55
Wengern Nordstr.		56	56	56 56
Scheele	an	9.57	11.57	9.57 11.57

mi nur mittwochs

Es gilt der Tarif des Bürgerbusvereins Wengern e.V.!



Bürgerbus Wengern
Wetter Bf. ☉ – Voßhöfen – Albringhausen –
Wetter–Wengern Scheele

Linie 6