

# Linie 552

Gevelsberg Rathaus ↔ Asbeck (Bachtal) ↔ Silschede ↔ Wetter-Loh



Verkehrsgesellschaft Ennepe-Ruhr mbH  
Telefon: 02333 - 9785-0  
[www.ver-kehr.de](http://www.ver-kehr.de)


Wuppermannshof 7  
58256 Ennepetal  
[info@ver-kehr.de](mailto:info@ver-kehr.de)



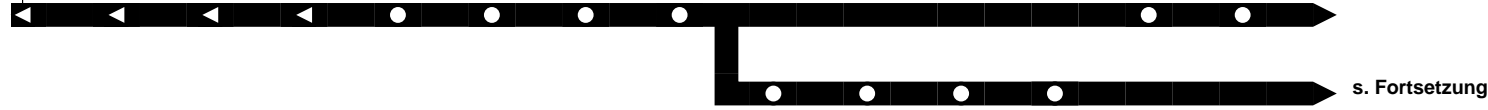
552

679

Haltestellen:

Gevelsberg Lusebrink  
 Gevelsberg Mitte  
 Commerzbank  
 Wittener Str.  
 Gev.-Rathaus  
 Gevelsberg Hbf.   
 Königsburg  
 Lichtenplatz  
 Im Bruch  
 Bachtal  
 Bremmenstr.  
 Kalthöferholz  
 Lerchenstr.  
 An der Maus

Anschlüsse:

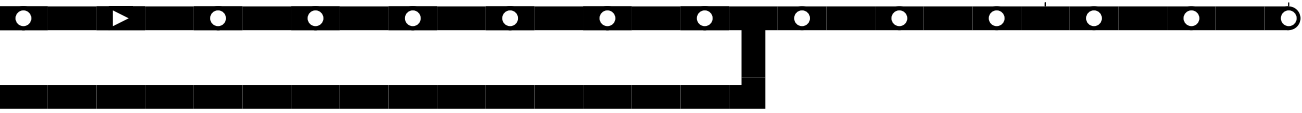


679

476

Fortsetzung:

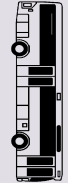
Klostermark  
 Iserbecke  
 Sozialzentrum  
 Asbeck  
 Asbeck Bf.  
 Gevelsberg Schieferbank  
 Am Susewind  
 Am Hagen  
 Silschede Mitte  
 Gevelsberg Silschede  
 Am Büffel  
 Hinnebecke  
 Am Grünewald  
 Weiter Loh

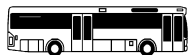


552

**VER** Gevelsberg Rathaus – Wetter-Loh

552



**552**

montags–freitags

**552**

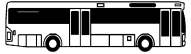
Gevelsberg Rathaus – Wetter-Loh

Haltestellen	Abfahrtszeiten																		
	S		S		S			S		S		S		S		4			
<b>Gev.-Rathaus</b> ab	<b>5.04</b>	<b>6.04</b>	<b>6.51</b>	<b>7.04</b>	<b>7.24</b>	<b>8.04</b>	<b>9.04</b>	<b>10.04</b>	<b>11.04</b>	<b>11.44</b>	<b>12.04</b>	<b>12.44</b>	<b>13.04</b>	<b>13.25</b>	<b>13.32</b>	<b>14.04</b>	<b>15.04</b>	<b>15.56</b>	<b>16.04</b>
<b>Gevelsberg Hbf. ☉</b>	<b>06</b>	<b>06</b>	<b>53</b>	<b>06</b>	<b>26</b>	<b>06</b>	<b>06</b>	<b>06</b>	<b>06</b>	<b>46</b>	<b>06</b>	<b>46</b>	<b>06</b>	<b>27</b>	<b>34</b>	<b>06</b>	<b>06</b>	<b>58</b>	<b>06</b>
Königsburg	08	08	55	08	28	08	08	08	08	48	08	48	08	29	36	08	08	16.00	08
Lichtenplatz	09	09	56	09	29	09	09	09	09	49	09	49	09	30	37	09	09	01	09
Im Bruch															38				
Bachtal															39				
Bremmenstr.															41				
Kalthöferholz															42				
Lerchenstr.	10	10	57	10	30	10	10	10	10	50	10	50	10	31		10	10	02	10
An der Maus	10	10	57	10	30	10	10	10	10	50	10	50	10	31		10	10	02	10
Klostermark	11	11	58	11	31	11	11	11	11	51	11	51	11	32		11	11	03	11
Iserbecke	12	12	59	12	32	12	12	12	12	52	12	52	12	33		12	12	04	12
Sozialzentrum	13	13	7.00	13	33	13	13	13	13	53	13	53	13	34		13	13	05	13
<b>Asbeck</b>	<b>14</b>	<b>14</b>	<b>01</b>	<b>14</b>	<b>34</b>	<b>14</b>	<b>14</b>	<b>14</b>	<b>14</b>	<b>54</b>	<b>14</b>	<b>54</b>	<b>14</b>	<b>35</b>		<b>14</b>	<b>14</b>	<b>06</b>	<b>14</b>
Asbeck Bf.	15	15	02	15	35	15	15	15	15	55	15	55	15	36		15	15	07	15
Gevelsberg Schieferbank	16	16	03	16	36	16	16	16	16	56	16	56	16	37		16	16	08	16
Am Susewind	17	17	04	17	37	17	17	17	17	57	17	57	17	38		17	17	09	17
<b>Silschede Mitte</b>	<b>18</b>	<b>18</b>	<b>05</b>	<b>18</b>	<b>38</b>	<b>18</b>	<b>18</b>	<b>18</b>	<b>18</b>	<b>58</b>	<b>18</b>	<b>58</b>	<b>18</b>	<b>39</b>	<b>13.44</b>	<b>18</b>	<b>18</b>	<b>16.10</b>	<b>18</b>
Am Hagen	19	19	06	19	39	19	19	19	19	59	19	59	19	40		19	19		19
Gevelsberg Silschede	21	21	08	21	41	21	21	21	21	12.01	21	13.01	21	42		21	21		21
Am Büffel	22	22	09	22	42	22	22	22	22	02	22	02	22	43		22	22		22
Hinnebecke	23	23	10	23	43	23	23	23	23	03	23	03	23	44		23	23		23
Am Grünewald	25	25	12	25	45	25	25	25	25	05	25	05	25	46		25	25		25
<b>Wetter Loh</b> an	<b>5.27</b>	<b>6.27</b>	<b>7.14</b>	<b>7.27</b>	<b>7.47</b>	<b>8.27</b>	<b>9.27</b>	<b>10.27</b>	<b>11.27</b>	<b>12.07</b>	<b>12.27</b>	<b>13.07</b>	<b>13.27</b>	<b>13.48</b>		<b>14.27</b>	<b>15.27</b>		<b>16.27</b>

**S** = nur an Schultagen (mo – fr)**4** = nur Mo–Do an Schultagen

24.12 / 25.12 / 26.12 / 31.12 und 1.1. Verkehr nach Sonderfahrplan

**552**

**552**

montags–freitags

Haltestellen	Abfahrtszeiten							
		⊙	⊙	⊙	5			
<b>Gev.-Rathaus</b> ab	<b>17.04</b>	<b>18.04</b>	<b>19.04</b>	<b>20.04</b>	<b>21.05</b>	<b>22.05</b>	<b>23.05</b>	<b>0.08</b>
<b>Gevelsberg Hbf. ⊙</b>	<b>06</b>	<b>06</b>	<b>06</b>	<b>06</b>	<b>07</b>	<b>07</b>	<b>07</b>	<b>10</b>
Königsburg	08	08	08	08	09	09	09	12
Lichtenplatz	09	09	09	09	10	10	10	13
Im Bruch								
Bachtal								
Bremmenstr.								
Kalthöferholz								
Lerchenstr.	10	10	10	10	11	11	11	14
An der Maus	10	10	10	10	11	11	11	14
Klostermark	11	11	11	11	12	12	12	15
Iserbecke	12	12	12	12	13	13	13	16
Sozialzentrum	13	13	13	13	14	14	14	17
<b>Asbeck</b>	<b>14</b>	<b>14</b>	<b>14</b>	<b>14</b>	<b>15</b>	<b>15</b>	<b>15</b>	<b>18</b>
Asbeck Bf.	15	15	15	15	16	16	16	19
Gevelsberg Schieferbank	16	16	16	16	17	17	17	20
Am Susewind	17	17	17	17	18	18	18	21
<b>Silschede Mitte</b>	<b>18</b>	<b>18</b>	<b>18</b>	<b>18</b>	<b>21.19</b>	<b>22.19</b>	<b>23.19</b>	<b>0.22</b>
Am Hagen	19	19	19	19				
Gevelsberg Silschede	21	21	21	21				
Am Büffel	22	22	22	22				
Hinnebecke	23	23	23	23				
Am Grünewald	25	25	25	25				
<b>Wetter Loh</b> an	<b>17.27</b>	<b>18.27</b>	<b>19.27</b>	<b>20.27</b>				

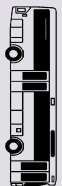
5 = nur freitags

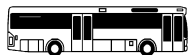
⊙ = ab Silschede Mitte weiter auf Linie SB38 nach Hattingen Mitte

24.12 / 25.12 / 26.12 / 31.12 und 1.1. Verkehr nach Sonderfahrplan

**552**

Gevelsberg Rathaus – Wetter-Loh

**552**

**552**

samstags

**552**

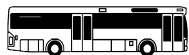
Gevelsberg Rathaus – Wetter-Loh

**552**

Haltestellen	Abfahrtszeiten															
											⊙	⊙	⊙	⊙		
<b>Gev.-Rathaus</b> ab	<b>7.04</b>	<b>8.04</b>	<b>9.04</b>	<b>10.04</b>	<b>11.04</b>	<b>12.04</b>	<b>13.04</b>	<b>14.04</b>	<b>15.04</b>		<b>19.04</b>	<b>20.05</b>	<b>21.05</b>	<b>22.05</b>	<b>23.05</b>	<b>0.08</b>
<b>Gevelsberg Hbf. ⊙</b>	<b>06</b>	<b>06</b>	<b>06</b>	<b>06</b>	<b>06</b>	<b>06</b>	<b>06</b>	<b>06</b>	<b>06</b>		<b>06</b>	<b>07</b>	<b>07</b>	<b>07</b>	<b>07</b>	<b>10</b>
Königsburg	08	08	08	08	08	08	08	08	08		08	09	09	09	09	12
Lichtenplatz	09	09	09	09	09	09	09	09	09		09	10	10	10	10	13
Im Bruch																
Bachtal																
Bremmenstr.																
Kalthöferholz																
Lerchenstr.	10	10	10	10	10	10	10	10	10		10	11	11	11	11	14
An der Maus	10	10	10	10	10	10	10	10	10		10	11	11	11	11	14
Klostermark	11	11	11	11	11	11	11	11	11	alle	11	12	12	12	12	15
Iserbecke	12	12	12	12	12	12	12	12	12	60	12	13	13	13	13	16
Sozialzentrum	13	13	13	13	13	13	13	13	13	Min.	13	14	14	14	14	17
<b>Asbeck</b>	<b>14</b>	<b>14</b>	<b>14</b>	<b>14</b>	<b>14</b>	<b>14</b>	<b>14</b>	<b>14</b>	<b>14</b>		<b>14</b>	<b>15</b>	<b>15</b>	<b>15</b>	<b>15</b>	<b>18</b>
Asbeck Bf.	15	15	15	15	15	15	15	15	15		15	16	16	16	16	19
Gevelsberg Schieferbank	16	16	16	16	16	16	16	16	16		16	17	17	17	17	20
Am Susewind	17	17	17	17	17	17	17	17	17		17	18	18	18	18	21
<b>Silschede Mitte</b>	<b>18</b>	<b>18</b>	<b>18</b>	<b>18</b>	<b>18</b>	<b>18</b>	<b>18</b>	<b>18</b>	<b>18</b>		<b>18</b>	<b>20.19</b>	<b>21.19</b>	<b>22.19</b>	<b>23.19</b>	<b>0.22</b>
Am Hagen	19	19	19	19	19	19	19	19	19		19					
Gevelsberg Silschede	21	21	21	21	21	21	21	21	21		21					
Am Büffel	22	22	22	22	22	22	22	22	22		22					
Hinnebecke	23	23	23	23	23	23	23	23	23		23					
Am Grünewald	25	25	25	25	25	25	25	25	25		25					
<b>Wetter Loh</b> an	<b>7.27</b>	<b>8.27</b>	<b>9.27</b>	<b>10.27</b>	<b>11.27</b>	<b>12.27</b>	<b>13.27</b>	<b>14.27</b>	<b>15.27</b>		<b>19.27</b>					

24.12 / 25.12 / 26.12 / 31.12 und 1.1. Verkehr nach Sonderfahrplan

⊙ = ab Silschede Mitte weiter auf Linie SB38 nach Hattingen Mitte



552

sonn-und feiertags

552



Gevelsberg Rathaus – Wetter-Loh

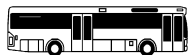
Haltestellen	Abfahrtszeiten													
	⊙	⊙	⊙	⊙	⊙	⊙	⊙	⊙	⊙	⊙	⊙	⊙	⊙	⊙
<b>Gev.-Rathaus</b> ab	9.05	10.05	11.05	12.05	13.05	14.05	15.05	16.05	17.05	18.05	19.05	20.05	21.05	22.05
<b>Gevelsberg Hbf. ⊙</b>	07	07	07	07	07	07	07	07	07	07	07	07	07	07
Königsburg	09	09	09	09	09	09	09	09	09	09	09	09	09	09
Lichtenplatz	10	10	10	10	10	10	10	10	10	10	10	10	10	10
Im Bruch														
Bachtal														
Bremmenstr.														
Kalthöferholz														
Lerchenstr.	11	11	11	11	11	11	11	11	11	11	11	11	11	11
An der Maus	11	11	11	11	11	11	11	11	11	11	11	11	11	11
Klostermark	12	12	12	12	12	12	12	12	12	12	12	12	12	12
Iserbecke	13	13	13	13	13	13	13	13	13	13	13	13	13	13
Sozialzentrum	14	14	14	14	14	14	14	14	14	14	14	14	14	14
<b>Asbeck</b>	<b>15</b>	<b>15</b>	<b>15</b>	<b>15</b>	<b>15</b>	<b>15</b>	<b>15</b>	<b>15</b>	<b>15</b>	<b>15</b>	<b>15</b>	<b>15</b>	<b>15</b>	<b>15</b>
Asbeck Bf.	16	16	16	16	16	16	16	16	16	16	16	16	16	16
Gevelsberg Schieferbank	17	17	17	17	17	17	17	17	17	17	17	17	17	17
Am Susewind	18	18	18	18	18	18	18	18	18	18	18	18	18	18
<b>Silschede Mitte</b>	<b>9.19</b>	<b>10.19</b>	<b>11.19</b>	<b>12.19</b>	<b>13.19</b>	<b>14.19</b>	<b>15.19</b>	<b>16.19</b>	<b>17.19</b>	<b>18.19</b>	<b>19.19</b>	<b>20.19</b>	<b>21.19</b>	<b>22.19</b>
Am Hagen														
Gevelsberg Silschede														
Am Büffel														
Hinnebecke														
Am Grünwald														
<b>Wetter Loh</b> an														

24.12 / 25.12 / 26.12 / 31.12 und 1.1. Verkehr nach Sonderfahrplan

⊙ = ab Silschede Mitte weiter auf Linie SB38 nach Hattingen Mitte

552



**552**

montags–freitags

**552**

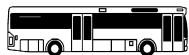
Wetter-Loh – Gevelsberg Rathaus

Haltestellen	Abfahrtszeiten																		
	S	SW	SW	S	S	S	S	S	S	S	S	S	F	S	S	S	S	S	S
<b>Wetter Loh</b> ab	<b>5.35</b>	<b>6.32</b>	<b>6.57</b>		<b>7.10</b>	<b>7.35</b>	<b>8.05</b>	<b>8.35</b>	<b>9.35</b>	<b>10.35</b>	<b>11.35</b>	<b>12.35</b>	<b>13.35</b>		<b>13.50</b>	<b>14.35</b>		<b>15.35</b>	<b>16.35</b>
Am Grünewald	36	33	58		11	36	06	36	36	36	36	36	36		51	36		36	36
Hinnebecke	38	35	<b>7.00</b>		13	38	08	38	38	38	38	38	38		53	38		38	38
Am Büffel	39	36	01		14	39	09	39	39	39	39	39	39		54	39		39	39
Gevelsberg Silschede	40	37	02		15	40	10	40	40	40	40	40	40		55	40		40	40
<b>Silschede Mitte</b>	<b>42</b>	<b>39</b>	<b>04</b>	<b>7.08</b>	<b>17</b>	<b>42</b>	<b>12</b>	<b>42</b>	<b>42</b>	<b>42</b>	<b>42</b>	<b>42</b>	<b>42</b>	<b>13.44</b>	<b>57</b>	<b>42</b>	<b>15.17</b>	<b>42</b>	<b>42</b>
Kalthöferholz				10															
Bremmenstr.				11															
Bachtal				12															
Im Bruch				13															
Am Hagen	43	40	05		18	43	13	43	43	43	43	43	43	45	58	43	18	43	43
Am Susewind	44	41	06		19	44	14	44	44	44	44	44	44	46	59	44	19	44	44
Gevelsberg Schieferbank	45	42	07		20	45	15	45	45	45	45	45	45	47	<b>14.00</b>	45	20	45	45
Asbeck Bf.	46	43	08		21	46	16	46	46	46	46	46	46	48	01	46	21	46	46
<b>Asbeck</b>	<b>48</b>	<b>45</b>	<b>10</b>		<b>23</b>	<b>48</b>	<b>18</b>	<b>48</b>	<b>48</b>	<b>48</b>	<b>48</b>	<b>48</b>	<b>48</b>	<b>50</b>	<b>03</b>	<b>48</b>	<b>23</b>	<b>48</b>	<b>48</b>
Sozialzentrum	49	46	11		24	49	19	49	49	49	49	49	49	51	04	49	24	49	49
Klostermark	51	48	13		26	51	21	51	51	51	51	51	51	53	06	51	26	51	51
An der Maus	52	49	14		27	52	22	52	52	52	52	52	52	54	07	52	27	52	52
Lerchenstr.	52	49	14		27	52	22	52	52	52	52	52	52	54	07	52	27	52	52
Lichtenplatz	53	50	15	14	28	53	23	53	53	53	53	53	53	55	08	53	28	53	53
Königsburg	54	51	16	15	29	54	24	54	54	54	54	54	54	56	09	54	29	54	54
<b>Gevelsberg Hbf. Ⓢ</b>	<b>56</b>	<b>53</b>	<b>7.18</b>	<b>7.17</b>	<b>7.31</b>	<b>56</b>	<b>26</b>	<b>56</b>	<b>56</b>	<b>56</b>	<b>56</b>	<b>56</b>	<b>56</b>	<b>58</b>	<b>11</b>	<b>56</b>	<b>31</b>	<b>56</b>	<b>56</b>
Wittener Str.	57	54			57	27	57	57	57	57	57	57	57	59	12	57	32	57	57
Commerzbank	58	55			58	28	58	58	58	58	58	58	58	<b>14.00</b>	13	58	33	58	58
Gevelsberg Mitte	<b>6.00</b>	57			<b>8.00</b>	30	<b>9.00</b>	<b>10.00</b>	<b>11.00</b>	<b>12.00</b>	<b>13.00</b>	<b>14.00</b>	02	15	<b>15.00</b>	35	<b>16.00</b>	<b>17.00</b>	
<b>Gevelsberg Lusebrink</b> an	<b>6.01</b>	<b>6.58</b>			<b>8.01</b>	<b>8.31</b>	<b>9.01</b>	<b>10.01</b>	<b>11.01</b>	<b>12.01</b>	<b>13.01</b>	<b>14.01</b>	<b>14.03</b>	<b>14.16</b>	<b>15.01</b>	<b>15.36</b>	<b>16.01</b>	<b>17.01</b>	

**S** = nur an Schultagen (mo – fr)

24.12 / 25.12 / 26.12 / 31.12 und 1.1. Verkehr nach Sonderfahrplan

**F** = nur an Ferientagen**W** = Fährt bis Gevelsberg Hbf. und weiter bis Schulzentrum West**552**

**552**

montags–freitags

Haltestellen	Abfahrtszeiten									
	5									
<b>Wetter Loh</b> ab	<b>17.35</b>	<b>18.35</b>	<b>19.35</b>				<b>20.35</b>			
Am Grünewald	36	36	36				36			
Hinnebecke	38	38	38				38			
Am Büffel	39	39	39				39			
Gevelsberg Silschede	40	40	40				40			
<b>Silschede Mitte</b>	<b>42</b>	<b>42</b>	<b>42</b>	<b>20.29</b>	<b>42</b>	<b>21.29</b>	<b>22.29</b>	<b>23.29</b>	<b>0.22</b>	
Kalthöferholz										
Bremmenstr.										
Bachtal										
Im Bruch										
Am Hagen	43	43	43	30	43	30	30	30	23	
Am Susewind	44	44	44	31	44	31	31	31	24	
Gevelsberg Schieferbank	45	45	45	32	45	32	32	32	25	
Asbeck Bf.	46	46	46	33	46	33	33	33	26	
<b>Asbeck</b>	<b>48</b>	<b>48</b>	<b>48</b>	<b>35</b>	<b>48</b>	<b>35</b>	<b>35</b>	<b>35</b>	<b>28</b>	
Sozialzentrum	49	49	49	36	49	36	36	36	29	
Klostermark	51	51	51	38	51	38	38	38	31	
An der Maus	52	52	52	39	52	39	39	39	32	
Lerchenstr.	52	52	52	39	52	39	39	39	32	
Lichtenplatz	53	53	53	40	53	40	40	40	33	
Königsburg	54	54	54	41	54	41	41	41	34	
<b>Gevelsberg Hbf. ☉</b>	<b>56</b>	<b>56</b>	<b>56</b>	<b>43</b>	<b>56</b>	<b>43</b>	<b>43</b>	<b>43</b>	<b>36</b>	
Wittener Str.	57	57	57	44	57	44	44	44	37	
Commerzbank	58	58	58	45	58	45	45	45	38	
Gevelsberg Mitte	18.00	19.00	20.00	47	21.00	47	47	47	40	
<b>Gevelsberg Lusebrink</b> an	<b>18.01</b>	<b>19.01</b>	<b>20.01</b>	<b>20.48</b>	<b>21.01</b>	<b>21.48</b>	<b>22.48</b>	<b>23.48</b>	<b>0.41</b>	

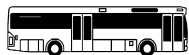
5 = nur freitags

24.12 / 25.12 / 26.12 / 31.12 und 1.1. Verkehr nach Sonderfahrplan

**552****VER**

Wetter–Loh – Gevelsberg Rathaus

**552**

**552**

samstags

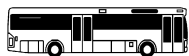
**552**

Wetter-Loh – Gevelsberg Rathaus

Haltestellen	ab	Abfahrtszeiten															
		7.35	8.35	9.35	10.35	11.35	12.35	13.35	14.35	18.35	19.35						
<b>Wetter Loh</b>	ab	7.35	8.35	9.35	10.35	11.35	12.35	13.35	14.35	18.35	19.35						
Am Grünewald		36	36	36	36	36	36	36	36	36	36						
Hinnebecke		38	38	38	38	38	38	38	38	38	38						
Am Büffel		39	39	39	39	39	39	39	39	39	39						
Gevelsberg Silschede		40	40	40	40	40	40	40	40	40	40						
<b>Silschede Mitte</b>		<b>42</b>	<b>42</b>	<b>42</b>	<b>42</b>	<b>42</b>	<b>42</b>	<b>42</b>	<b>42</b>	<b>42</b>	<b>19.29</b>	<b>42</b>	<b>20.29</b>	<b>21.29</b>	<b>22.29</b>	<b>23.29</b>	<b>0.22</b>
Kalthöferholz																	
Bremmenstr.																	
Bachtal																	
Im Bruch																	
Am Hagen		43	43	43	43	43	43	43	43	43	30	43	30	30	30	30	23
Am Susewind		44	44	44	44	44	44	44	44	alle	44	31	44	31	31	31	24
Gevelsberg Schieferbank		45	45	45	45	45	45	45	45	60	45	32	45	32	32	32	25
Asbeck Bf.		46	46	46	46	46	46	46	46	Min.	46	33	46	33	33	33	26
<b>Asbeck</b>		<b>48</b>	<b>48</b>	<b>48</b>	<b>48</b>	<b>48</b>	<b>48</b>	<b>48</b>	<b>48</b>	<b>48</b>	<b>35</b>	<b>48</b>	<b>35</b>	<b>35</b>	<b>35</b>	<b>35</b>	<b>28</b>
Sozialzentrum		49	49	49	49	49	49	49	49	49	36	49	36	36	36	36	29
Klostermark		51	51	51	51	51	51	51	51	51	38	51	38	38	38	38	31
An der Maus		52	52	52	52	52	52	52	52	52	39	52	39	39	39	39	32
Lerchenstr.		52	52	52	52	52	52	52	52	52	39	52	39	39	39	39	32
Lichtenplatz		53	53	53	53	53	53	53	53	53	40	53	40	40	40	40	33
Königsburg		54	54	54	54	54	54	54	54	54	41	54	41	41	41	41	34
<b>Gevelsberg Hbf. S</b>		<b>56</b>	<b>56</b>	<b>56</b>	<b>56</b>	<b>56</b>	<b>56</b>	<b>56</b>	<b>56</b>	<b>56</b>	<b>43</b>	<b>56</b>	<b>43</b>	<b>43</b>	<b>43</b>	<b>43</b>	<b>36</b>
Wittener Str.		57	57	57	57	57	57	57	57	57	44	57	44	44	44	44	37
Commerzbank		58	58	58	58	58	58	58	58	58	45	58	45	45	45	45	38
Gevelsberg Mitte		8.00	9.00	10.00	11.00	12.00	13.00	14.00	15.00	19.00	47	20.00	47	47	47	47	40
<b>Gevelsberg Lusebrink</b>	an	<b>8.01</b>	<b>9.01</b>	<b>10.01</b>	<b>11.01</b>	<b>12.01</b>	<b>13.01</b>	<b>14.01</b>	<b>15.01</b>	<b>19.01</b>	<b>19.48</b>	<b>20.01</b>	<b>20.48</b>	<b>21.48</b>	<b>22.48</b>	<b>23.48</b>	<b>0.41</b>

24.12 / 25.12 / 26.12 / 31.12 und 1.1. Verkehr nach Sonderfahrplan

**552**



552

sonn- und feiertags



Wetter-Loh – Gevelsberg Rathaus

552

552



Haltestellen	Abfahrtszeiten														
<b>Wetter Loh</b> ab															
Am Grünewald															
Hinnebecke															
Am Büffel															
Gevelsberg Silschede															
<b>Silschede Mitte</b>	<b>9.29</b>	<b>10.29</b>	<b>11.29</b>	<b>12.29</b>	<b>13.29</b>	<b>14.29</b>	<b>15.29</b>	<b>16.29</b>	<b>17.29</b>	<b>18.29</b>	<b>19.29</b>	<b>20.29</b>	<b>21.29</b>	<b>22.29</b>	<b>23.29</b>
Kalthöferholz															
Bremmenstr.															
Bachtal															
Im Bruch															
Am Hagen	30	30	30	30	30	30	30	30	30	30	30	30	30	30	30
Am Susewind	31	31	31	31	31	31	31	31	31	31	31	31	31	31	31
Gevelsberg Schieferbank	32	32	32	32	32	32	32	32	32	32	32	32	32	32	32
Asbeck Bf.	33	33	33	33	33	33	33	33	33	33	33	33	33	33	33
<b>Asbeck</b>	<b>35</b>	<b>35</b>	<b>35</b>	<b>35</b>	<b>35</b>	<b>35</b>	<b>35</b>	<b>35</b>	<b>35</b>	<b>35</b>	<b>35</b>	<b>35</b>	<b>35</b>	<b>35</b>	<b>35</b>
Sozialzentrum	36	36	36	36	36	36	36	36	36	36	36	36	36	36	36
Klostermark	38	38	38	38	38	38	38	38	38	38	38	38	38	38	38
An der Maus	39	39	39	39	39	39	39	39	39	39	39	39	39	39	39
Lerchenstr.	39	39	39	39	39	39	39	39	39	39	39	39	39	39	39
Lichtenplatz	40	40	40	40	40	40	40	40	40	40	40	40	40	40	40
Königsburg	41	41	41	41	41	41	41	41	41	41	41	41	41	41	41
<b>Gevelsberg Hbf. S</b>	<b>43</b>	<b>43</b>	<b>43</b>	<b>43</b>	<b>43</b>	<b>43</b>	<b>43</b>	<b>43</b>	<b>43</b>	<b>43</b>	<b>43</b>	<b>43</b>	<b>43</b>	<b>43</b>	<b>43</b>
Wittener Str.	44	44	44	44	44	44	44	44	44	44	44	44	44	44	44
Commerzbank	45	45	45	45	45	45	45	45	45	45	45	45	45	45	45
Gevelsberg Mitte	47	47	47	47	47	47	47	47	47	47	47	47	47	47	47
<b>Gevelsberg Lusebrink</b> an	<b>9.48</b>	<b>10.48</b>	<b>11.48</b>	<b>12.48</b>	<b>13.48</b>	<b>14.48</b>	<b>15.48</b>	<b>16.48</b>	<b>17.48</b>	<b>18.48</b>	<b>19.48</b>	<b>20.48</b>	<b>21.48</b>	<b>22.48</b>	<b>23.48</b>

24.12 / 25.12 / 26.12 / 31.12 und 1.1. Verkehr nach Sonderfahrplan